

2023

WEB入稿システム ＜制作会社様向け＞

WEBから画像入稿と広告申し込みを行うことのできるシステムです。

東京ソフトウェア株式会社

All Rights Reserved, Copyrights(C) 2023, Tokyosoft.Co

2023/01/01



目次

1	WEB入稿の作業概要	3
	制作者様向けの作業フロー	3
2	ログイン	4
2.1	ログイン画面	4
3	画像入稿	5
3.1	画像入稿申込画面	5
3.2	広告主の一覧	6
3.3	入稿画像の送信	7
3.4	画像入稿エラー	7
4	画像入稿一覧	8
4.1	画像入稿一覧	8
4.2	画像入稿一覧の検索	10
5	ログアウト	11
5.1	ログアウト	11
6	エラー	12
6.1	システムエラー	12
7	推奨ブラウザ	13
	Windows	13
	Macintosh	13
8	ヘルプ	14

1 WEB入稿の作業概要

制作者様向けの作業フロー

WEB入稿システムにログインします。

画像を入稿します。



画像の入稿を一覧で確認します。

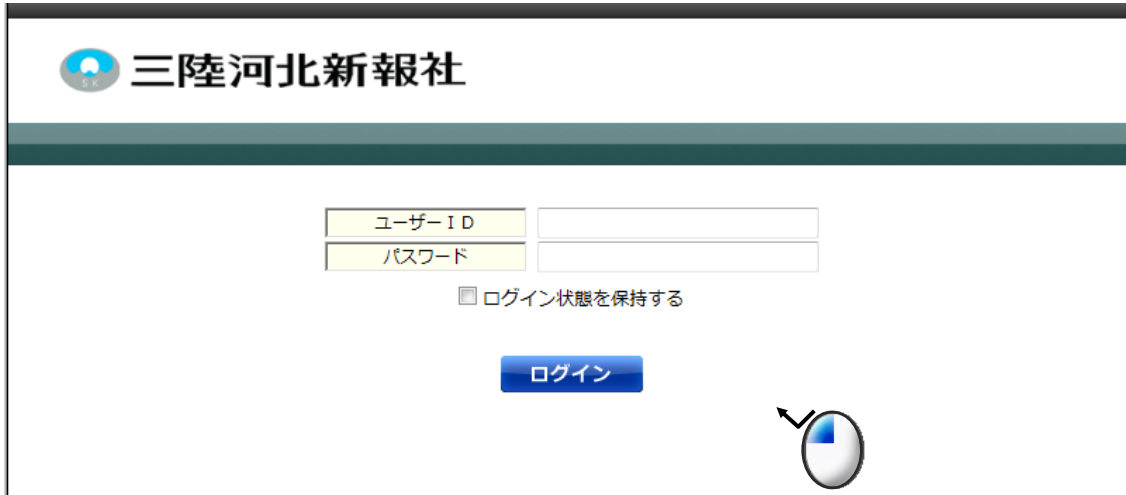
掲載日	代理店・業者	登録ユーザー	広告主	画像サイズ	ファイル名	入稿日時
2012-08-19		kabuku	三陸河北新報社	掲載	1237788.jpg	2012-08-18 16:43
2012-08-19		kabuku	三陸河北新報社	掲載	2011010.jpg	2012-08-18 16:43
2012-08-19		kabuku	三陸河北新報社	掲載	2011011.jpg	2012-08-18 16:42
2012-08-19		kabuku	三陸河北新報社	掲載	2011012.jpg	2012-08-18 16:42
2012-08-19		kabuku	三陸河北新報社	掲載	2011013.jpg	2012-08-18 16:41
2012-08-19		kabuku	三陸河北新報社	掲載	2011014.jpg	2012-08-18 16:40
2012-08-19		kabuku	三陸河北新報社	掲載	2011015.jpg	2012-08-18 16:39
2012-08-19		kabuku	三陸河北新報社	掲載	2011016.jpg	2012-08-18 16:38
2012-08-19		kabuku	三陸河北新報社	掲載	2011017.jpg	2012-08-18 16:37
2012-08-19		kabuku	三陸河北新報社	掲載	2011018.jpg	2012-08-18 16:36
2012-08-19	三陸電通	web01	三陸電通	掲載	1237788.jpg	2012-08-18 15:36
2012-08-19	三陸電通	web01	三陸電通	掲載	2011010.jpg	2012-08-18 14:43
2012-08-19	三陸電通	web01	三陸電通	掲載	2011011.jpg	2012-08-18 14:41
2012-08-19	三陸電通	web01	三陸電通	掲載	2011012.jpg	2012-08-18 14:35
2012-08-19	三陸電通	web01	三陸電通	掲載	2011013.jpg	2012-08-18 14:34
2012-08-19	三陸電通	web01	三陸電通	掲載	2011014.jpg	2012-08-18 14:34
2012-08-19	三陸電通	web01	三陸電通	掲載	2011015.jpg	2012-08-18 13:40
2012-08-19	三陸電通	web01	三陸電通	掲載	2011016.jpg	2012-08-18 13:36
2012-08-19	三陸電通	web01	三陸電通	掲載	2011017.jpg	2012-08-18 13:34
2012-08-19	三陸電通	web01	三陸電通	掲載	2011018.jpg	2012-08-18 13:18

指定した掲載日に入稿した画像が広告として掲載されます。

2 ログイン

2.1 ログイン画面

IDとパスワードを入力し、ログインボタンをクリックします。



The screenshot shows the login interface for Sanriki Hebei Shinbun. At the top left is the company logo and name. The main area contains two input fields: 'ユーザーID' (User ID) and 'パスワード' (Password). Below these is a checkbox labeled 'ログイン状態を保持する' (Keep login state). A blue button labeled 'ログイン' (Login) is positioned below the fields. A mouse cursor is shown clicking the 'ログイン' button.

「ログイン状態を保持する」にチェックをいれてログインすると、次回以降のログイン時に、ユーザIDとパスワードが自動入稿され、ログイン後の状態となります。

※複数の人が使用するパソコンでは、セキュリティ上「ログイン状態を保持する」チェックはいれないもしくは、チェックを入れる場合には作業終了時に必ずログアウトすることをおすすめします。

3 画像入稿

3.1 画像入稿申込画面

広告掲載する画像を入稿します。

※は入力必須項目です。

The screenshot shows the '画像入稿' (Image Submission) page for Sanriku Heiwa Shinbun. The page header includes the company logo and name, and a '登録者様' (Registered User) label. The navigation bar contains '画像入稿', 'ヘルプ', and 'ログアウト'. The form fields are as follows:

- (1) 掲載媒体 ※: 石巻かほく (dropdown)
- (2) 掲載日 ※: 2023/11/08 (calendar icon)
- (3) 広告主 ※: Radio buttons for '検索' (selected) and '手入力'. A text input field is next to '検索', and a '広告主選択' button is to its right.
- (4) 画像サイズ ※: Two dropdown menus for selecting image dimensions.
- (5) 実画像 ※: 'ファイルを選択' button and '選択されていません' text.

At the bottom, there are two buttons: '送信' (6) and 'リセット' (7).

- (1) 掲載媒体 掲載媒体を選択します。
- (2) 掲載日 カレンダー機能を有し半角数字のみ入力可能です。手入力もできます。
- (3) 広告主 「検索」ラジオボタンにチェックがある時は「広告主選択」から選択入力します。手入力はできません。「手入力」ラジオボタンにチェックがある時は「広告主選択」ボタンは押せず、検索のテキストボックスには入力できません。手入力のテキストボックスにご自身で入力してください。
- (4) 画像サイズ 左側「一段」を選択時、右側「一段」に紐づいたリストが表示されます。
- (5) 実画像 PDF ファイルの実画像を添付します。
最大ファイル容量は 400MB となります。拡張子は「PDF」または「pdf」のみ入稿可能となります。
- (6) 送信 押下時に、エラーがない場合入力した情報を登録します。
- (7) リセット 全ての入力フォームの初期化を行います。

3.2 広告主の一覧

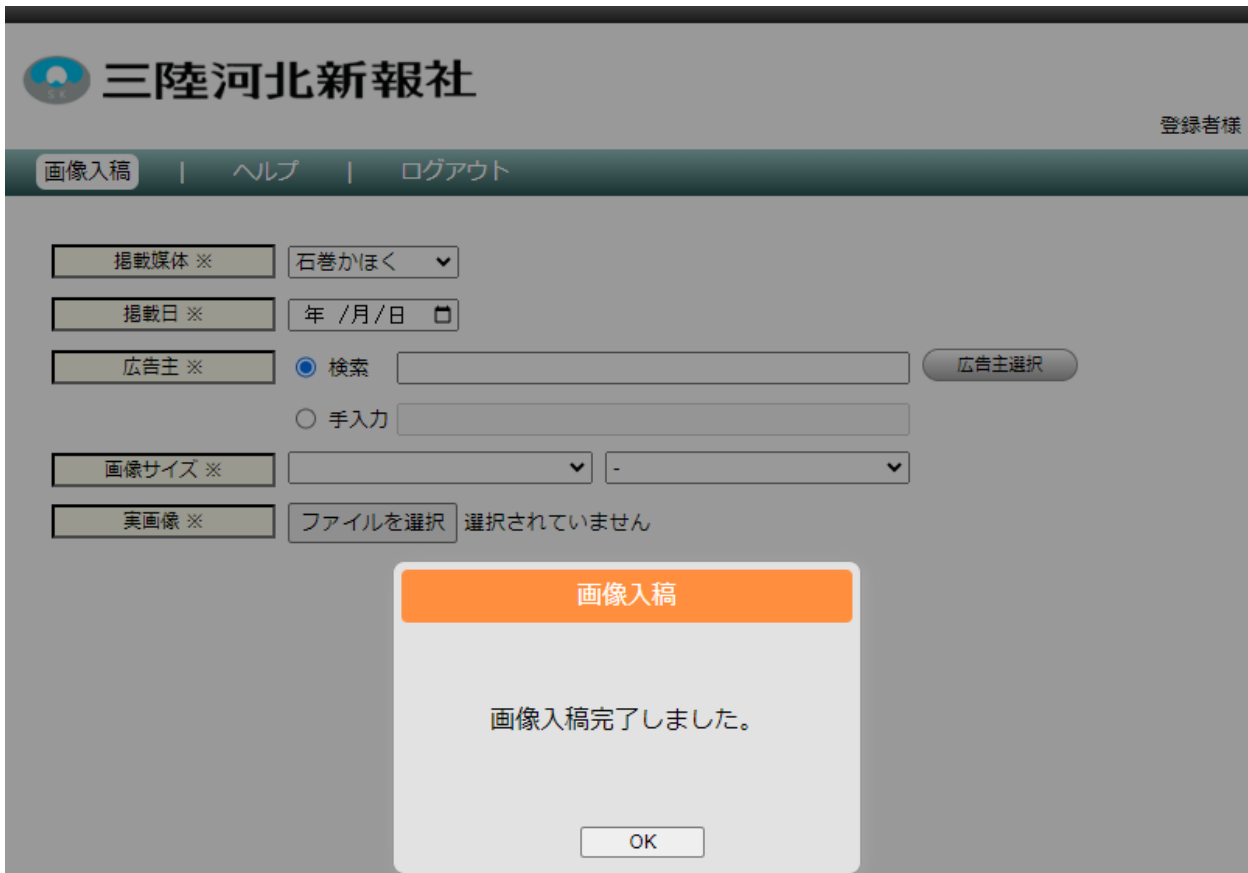
「広告主選択」ボタンをクリックすると、別ウインドウで「広告主検索」画面が表示されます。
 広告主検索は画像入稿画面、画像一覧画面、申込画面、申込一覧画面共通となります。

The screenshot shows a web browser window titled '広告主検索 | 三陸河北新報社 - Windows Internet Explorer'. The main content area is titled '広告主検索'. It features two input fields: '広告主名称' (Advertisement Name) and '広告主カナ名称' (Advertiser Name). A '検索' (Search) button is located to the right of these fields. Below the search area is a table with columns '選択' (Select), '広告主名称' (Advertisement Name), and '広告主カナ名称' (Advertiser Name). Each row in the table has a '選択' button. At the bottom of the table, there are pagination controls including a list of page numbers (1-9) and a '>' symbol, and a status bar showing '1/442 6623件'.

- (1) 広告主名称 広告主名称を入力し、検索を行います。
- (2) カナ名称 広告主名称カナを入力し、検索を行います。
- (3) 検索 広告主名称または広告主カナ名称で入力されている項目を検索します。
両方入力されている場合は双方を検索します。
- (4) 選択 押下時、該当の広告主名称を広告主テキストボックスに追加します。
- (5) 一覧 広告主名称と広告主カナ名称の一覧を表示します。
- (6) 戻る 押下時、前のページに戻ります。
- (7) ページ 押下時、指定のページに移行します。
- (8) 進む 押下時、次のページに進みます。
- (9) 件数 「現在ページー全ページ／全件」を表示します。

3.3 入稿画像の送信

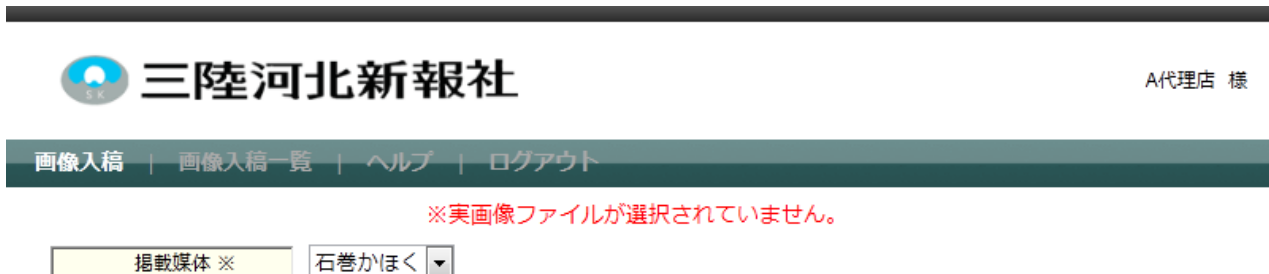
送信ボタンをクリック後、エラーがなければ申込完了後に、確認メッセージを表示します。



The screenshot shows the submission form for 三陸河北新報社. The form includes fields for 掲載媒体 (石巻かほく), 掲載日 (年/月/日), 広告主 (検索 or 手入力), 画像サイズ, and 実画像 (ファイルを選択). A modal dialog box titled "画像入稿" is displayed in the center, containing the message "画像入稿完了しました。" and an "OK" button.

3.4 画像入稿エラー

必須項目で未入力があるとエラーが表示され、送信はされません。(下記はエラー例: 実画像ファイルが選択されていない、もしくは実画像ファイルが EPS 以外の場合)



The screenshot shows the submission form for 三陸河北新報社 with an error message. The error message is "※実画像ファイルが選択されていません。" displayed in red text above the 実画像 field. The 実画像 field is highlighted in yellow. The form also shows the 掲載媒体 field set to 石巻かほく.

4 画像入稿一覧

4.1 画像入稿一覧

画像入稿の一覧を表示します。

画像入稿 画像入稿一覧 ヘルプ ログアウト								
(1)	送信	掲載日	代理店・扱者	登録ユーザー	広告主	画像サイズ	ファイル名	入稿日時
(2)	○	(3)	(4)	(5)	(6)	(7)	(8)	(9) 16:43
	○	2012-09-19		kabuku	○○○○	400px	20120919.jpg	2012-09-19 16:43
	○	2012-09-19		kabuku	○○○○○○○○○○	1000px	Kanawa20120919.jpg	2012-09-19 16:42
	○	2012-09-19		kabuku	○○○○○○○○○○	1000px	20120919.jpg	2012-09-19 16:42
	○	2012-09-19		kabuku	○○○	1000px	20120919.jpg	2012-09-19 16:41
	○	2012-09-19		kabuku	○○○○○○○○	200px	Kanawa20120919.jpg	2012-09-19 16:40
	○	2012-09-19		kabuku	○○○○○○○○○○○○	200px	20120919.jpg	2012-09-19 16:39
	○	2012-09-19		kabuku	○○○○○○○○○○○○	1000px	○○○○○○○○.jpg	2012-09-19 16:38
	○	2012-09-19		kabuku	○○○○○○○○	1000px	○○○○○○○○.jpg	2012-09-19 16:37
	○	2012-09-19		kabuku	○○○○	1000px	○○○○○○○○.jpg	2012-09-19 16:36
	○	2012-09-19	△△△△△	test01	test	1000px	test_01_0000.jpg	2012-09-19 15:36
	○	2012-09-19	△△△△△	test01	test0000	1000px	01_000000000000.jpg	2012-09-19 14:43
	○	2012-09-19	△△△△△	test01	test00000000	1000px	test0000.jpg	2012-09-19 14:41
	○	2012-09-19	△△△△△	test01	test	5、○○○○○○○○	○○○○○○○○○○.jpg	2012-09-19 14:35
	○	2012-09-19	△△△△△	test01	test	1000px	100000000000.jpg	2012-09-19 14:34
	○	2012-09-19	△△△△△	test01	○○○○○○○○○○○○	1000px	test_01_0000.jpg	2012-09-19 14:34
	○	2012-09-19	△△△△△	test01	○○○○○○○○○○	1000px	test0000.jpg	2012-09-19 13:40
	○	2012-09-19	△△△△△	test01	○○○○	1000px	01_000000000000.jpg	2012-09-19 13:36
	○	2012-09-19	△△△△△	test01	○○○○○○○○○○○○	1000px	○○○○○○○○.jpg	2012-09-19 13:34
	○	2012-09-19	△△△△△	test01	アサヒサンパナソニック	1000px	01_000000000000.jpg	2012-09-19 13:18

< 1 2 3 >

(13) 2/3 41件

- (1) 検索 検索画面を表示します。
- (2) 送信 送信の状態を表示します。○は登録 OK、×は登録失敗で別ページに遷移します。－は登録中。
- (3) 掲載日 登録した掲載日を表示します。表示順序は掲載日の新しい順となります。
- (4) 代理店・扱者 登録した代理店・扱者を表示します。
- (5) 登録ユーザー 登録したユーザー名を表示します。
- (6) 広告主 登録した広告主を表示します。
- (7) 画像サイズ 登録した画像サイズを表示します。
- (8) ファイル名 登録した画像ファイル名を表示します。
- (9) 入稿日時 画像入稿で入稿した時間を表示します。

- (10) 戻る 押すと前のページに戻ります。
- (11) ページ 押した番号のページに移動します。
- (12) 進む 押すと次のページに進みます。
- (13) 件数 ページ数と総件数を表示します。



4.2 画像入稿一覧の検索

画像入稿一覧は、条件を設定して検索した結果を表示することが可能です。

左上の 🔍 マークをクリックします。

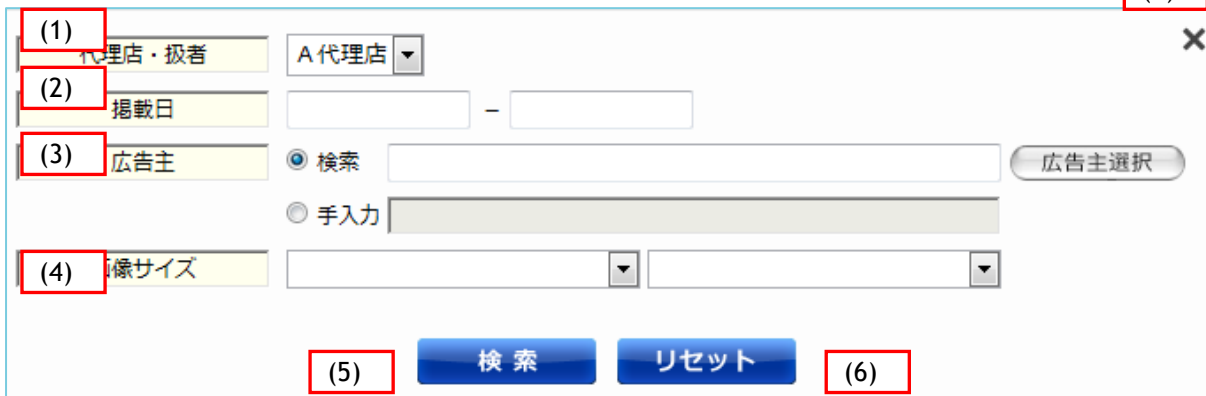


The screenshot shows the top navigation bar of the system. A magnifying glass icon is circled in red. Below the navigation bar is a table with the following data:

送信	掲載日	代理店・扱者	登録ユーザー	広告主	画像サイズ	ファイル名	入稿日時
-	2012-09-13	A代理店	sampleA	木村	1段オール	1257369.eps	2012-09-12 10:51

検索条件を指定し、検索ボタンをクリックすると、検索した結果の申込一覧が表示されます。

(7)



The search form contains the following elements:

- (1) 代理店・扱者: A dropdown menu showing "A代理店".
- (2) 掲載日: Two input fields for date range.
- (3) 広告主: A radio button for "検索" (Search) and a text input field, and another radio button for "手入力" (Manual Input) with a text input field. A "広告主選択" (Select Advertiser) button is also present.
- (4) 画像サイズ: Two dropdown menus for selecting image size.
- (5) 検索ボタン: A blue button labeled "検索".
- (6) リセットボタン: A blue button labeled "リセット".
- (7) 閉じるボタン: A button with an "X" icon to close the form.

- (1) 代理店・扱者 代理店・扱者を選択表示します。
- (2) 掲載日 半角数字のみ入力可能で、カレンダー機能もついています。範囲指定が可能です。
- (3) 広告主 検索ラジオボックスにチェックがある時は、広告主選択ボタンより選択します。手入力ラジオボックスにチェックがある時は、手入力します。
- (4) 画像サイズ 左側で一段を選択時、右側で紐づいたリストが表示されます。
- (5) 検索ボタン 入力された条件をもとに検索し、一覧を表示します。
- (6) リセットボタン 入力フォームの初期化を行います。
- (7) 閉じるボタン 検索画面を閉じます。

検索した時に該当のデータがない場合は「※該当するデータがありません。」と表示されます。

5 ログアウト

5.1 ログアウト

ログアウトボタンを選択すると、確認メッセージが表示されますので、OK を押し終了します。

The screenshot shows the user interface of the 'Sanriki Heiwa Shinbun' system. At the top, there is a navigation bar with the company name '三陸河北新報社' and a '登録者様' (Registered User) label. Below the navigation bar, there are several input fields for creating or editing an advertisement, including '掲載媒体' (Publication Media), '掲載日' (Publication Date), '広告主' (Advertiser), '画像サイズ' (Image Size), and '実画像' (Actual Image). A modal dialog box is displayed in the center, titled 'ログアウト' (Logout), with the question 'ログアウトしますか?' (Do you want to log out?). The dialog has two buttons: 'OK' and 'キャンセル' (Cancel).

ログアウトしない場合、120 分以上作業せずにいると自動的にログアウト状態となり、作業再開時は再ログインが必要となります。その際に申込、画像入稿で未送信のデータはクリアされますので、再度入稿の入力作業から行っていただく必要があります。

6 エラー

6.1 システムエラー

エラーが起きた時にはエラー内容を表示します。各内容に従って再試行をお願いいたします。

(1) システムエラー001

データベースへの接続ができない場合に表示されるエラーとなります。

システムエラー 001

データベース接続エラーです。

このメッセージは、データベース接続エラーの場合に表示されます。

時間をおき、再度操作をして下さい。

[ログイン画面へ](#)

再度このエラーメッセージが表示される場合は、申し訳ありませんが、一度WEBブラウザを起動しなおしてからログインし直してください。

(2) システムエラー002

画像入稿登録でエラーになると表示されるエラーとなります。

システムエラー 002

データベース接続エラーです。

このメッセージは、データベース接続エラーの場合に表示されます。

データは登録されていないので、時間をおき、再度操作をして下さい。

[ログイン画面へ](#)

一度WEBブラウザを起動しなおしてからログインし直してください。

再度このエラーメッセージが表示される場合は、申し訳ありませんが、お問い合わせください。

(3) システムエラー003

001,002,004 以外のケースで表示されるエラーとなります。

システムエラー 003

システムエラーが起きました。

一度WEBブラウザを起動しなおしてから[ログイン](#)し直してください。

再度このエラーメッセージが表示される場合は、申し訳ありませんが、お問い合わせください。

(4) システムエラー004

システムエラー 004

セッションタイムオーバーです。

このエラーメッセージは、ログイン後、数分間なにも操作しなかった場合に表示される場合があります。

[お手数ですが、ログインし直してください。](#)

再度このエラーメッセージが表示される場合は、申し訳ありませんが、一度WEBブラウザを起動しなおしてからログインし直してください。

7 推奨ブラウザ

Windows

Google Chrome

Microsoft Edge

Mozilla Firefox

Macintosh

Safari

※ブラウザとOSの組み合わせ、およびブラウザのバージョンにより、一部表示不具合や各種機能がご利用になれない場合がございます。



8 ヘルプ

WEB入稿システムにつきまして、WEB上にヘルプを設けております。

ご参照ください。



The screenshot shows the help page for the Mitsuho Shimbun (三陸河北新報社) web submission system. The page header includes the company logo and name, and the user name '三陸河北 様'. The navigation menu contains '画像入稿', '画像入稿一覧', 'ヘルプ', and 'ログアウト'. The main content is organized into several sections:

- ログイン画面
 - ▶ ログイン
- 画像入稿画面
 - ▶ 画像入稿申込
 - ▶ 入稿画像の送信
 - ▶ 画像入稿エラー
- 画像入稿一覧画面
 - ▶ 画像入稿一覧
 - ▶ 画像入稿一覧の検索
- その他
 - ▶ 広告主の一覧
 - ▶ システムエラー